



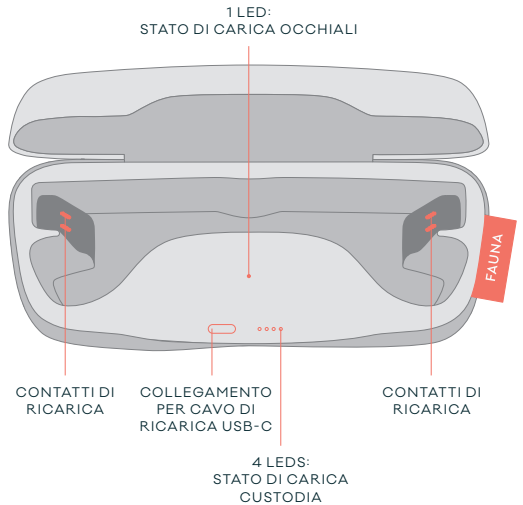
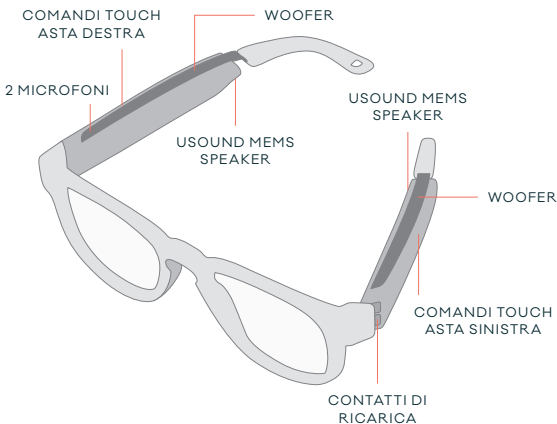
Guida rapida

Fauna vi dà il benvenuto!



Scarica ora l'app "Fauna".

Fauna in un colpo d'occhio



Primi passi



Attivazione

Prima del primo utilizzo, rimuovere la protezione di plastica dai contatti di ricarica e riposizionare gli occhiali nella custodia per una completa carica. Per attivare gli occhiali Fauna, posizionateli nella custodia assicurandosi che il LED "stato occhiali" sia acceso. A questo punto, chiudere la custodia completamente e riapirla. Ora gli occhiali sono attivati e si sente "Hi! Fauna is on". Gli occhiali Fauna entreranno in modalità deep-sleep se non sono collegati a un dispositivo host entro i primi 30 minuti dall'attivazione. In questo caso per riattivare gli occhiali Fauna basta posizionarli nuovamente nella custodia che dovrà essere richiusa e poi riaperta.



Collegamento

Mettere gli occhiali nella custodia, chiuderla. Aprire nuovamente la custodia, applicare uniformemente agli occhiali Fauna una leggera pressione verso il basso fino all'accensione del LED "stato occhiali" e alla riproduzione dell'audio messaggio "Fauna is on, Fauna is pairing". Attiva il Bluetooth sul tuo dispositivo mobile e cerca Fauna. "Great! Fauna is connected" conferma il collegamento. Il messaggio "please try pairing again" indica che la procedura deve essere ripetuta. Gli occhiali Fauna si connettono automaticamente all'ultimo dispositivo host.



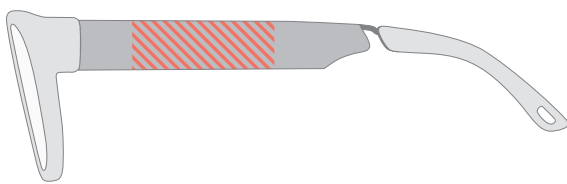
Ricarica

Quando il livello di carica della batteria scende al di sotto del 30%, Fauna avvisa: "Battery low". Per ricaricare Fauna, metterla nella custodia assicurandosi che i contatti di ricarica siano connessi. Chiudere la custodia per cominciare il processo di carica di Fauna. Alla chiusura della custodia il primo e l'ultimo LED dei quattro LED indicatori dello "stato di carica della custodia" si accendono per 5 secondi ad indicare che Fauna è stata collegata correttamente. La custodia Fauna serve da stazione di ricarica.

Come utilizzare Fauna

ASTA SINISTRA

ASTA DESTRA



Toccare due volte

Rispondere alle chiamate
Terminare le chiamate
Riprodurre musica
Mettere in pausa la musica



Toccare e premere a lungo (4 sec.)

Rifiutare le chiamate
Brano successivo



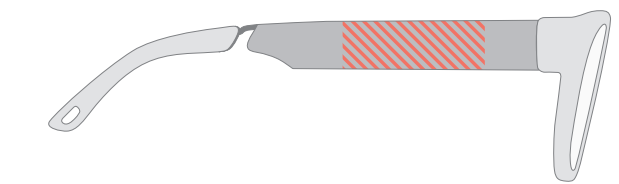
Scorrere con il dito verso il fronte

Volume più basso



Scorrere con il dito verso l'orecchio

Volume più alto



Toccare due volte

Rispondere alle chiamate



Toccare e premere a lungo (4 sec.)

Forzare la connessione Bluetooth



Guida utente video e manuali dettagliati possono essere trovati al link: www.wearfauna.com/support

Scopri di più sui tuoi Fauna

Informazioni importanti

L'accoppiamento bluetooth con un dispositivo può essere forzato: toccare e tenere premuto per 4 secondi l'asta destra degli occhiali, quindi collega il dispositivo host a Fauna tramite Bluetooth. Si prega di notare che l'accoppiamento forzato non è abilitato se gli occhiali Fauna sono in modalità deep-sleep.

Non tenere gli occhiali sotto l'acqua corrente. Fauna ha protezione antigoccia.

Per la regolazione della montatura e della lunghezza delle aste, così come il cambio delle lenti si prega di affidarsi ad un ottico.

Gli occhiali Fauna possono essere ricaricati solo utilizzando la custodia. Non ricaricarli in nessun altro modo.

Caricamento degli occhiali

Il LED "Stato di carica occhiali" all'interno della custodia indica lo stato di Fauna. Questo LED lampeggia in giallo (carica bassa) o verde (carica superiore al 30%) quando si stabilisce un contatto tra gli occhiali e la custodia. Con una carica del 100% il LED si accende in verde per 10 secondi dopo l'apertura della custodia.

Caricamento della custodia

I 4 LED all'esterno indicano lo "Stato di carica custodia". I LED lampeggiano quando la custodia viene caricata mediante il cavo USB-C. Se i 4 LED si accendono in modo continuo, la custodia Fauna è completamente carica.

LED Stato di carica occhiali

- inferiore al 30%: lampeggia in giallo
- inferiore al 100%: lampeggia in verde
- carica al 100%: lampeggia in verde per 10 sec.

LED Stato di carica custodia

- inferiore al 25%
- inferiore al 50%
- inferiore al 75%
- carica al 100%

Se il livello della batteria degli occhiali Fauna è pari o inferiore al 10% della carica, il messaggio audio "Power off" verrà riprodotto seguito dall'ingresso degli occhiali alla modalità deep-sleep.



Istruzioni per gli ottici



Seguire scrupolosamente queste istruzioni per evitare danni.

Staccarle e portarle con sé per la regolazione degli occhiali! Fauna è adatta a lenti di correzione ottica.

Attenzione: Fauna contiene componenti elettronici.

Importanti informazioni per la sicurezza



©2020 Fauna Audio GmbH
Kratkystrasse 2, 8020 Graz, Austria
hello@wearfauna.com
wearfauna.com

La riproduzione, la modifica, la distribuzione e qualsiasi altra forma di utilizzo necessitano di preventiva autorizzazione scritta.

1. Indicazioni per l'utilizzo

Gli occhiali audio Fauna sono dispositivi audio portatili collegati a Bluetooth 5.0 sotto forma di occhiali da sole o di occhiali "blue-filter". Gli occhiali audio Fauna non sono dotati di lenti di correzione ottica, ma sono adatti a questo tipo di lenti. Le corrispondenti regolazioni devono essere effettuate da un ottico professionista. La montatura è in acetato. Le aste sono realizzate con una combinazione di plastica, metallo e acetato che permette di regolarne la lunghezza. Questa operazione deve essere sempre effettuata da un ottico.

Gli occhiali audio Fauna possono essere utilizzati per ascoltare musica, podcast e altre fonti audio, nonché per conversazioni telefoniche e per interagire con assistenti audio disponibili su

smartphones, smartwatches e qualsiasi altro dispositivo Bluetooth che supporti Bluetooth 5.0. Una custodia di ricarica è sempre inclusa. La batteria degli occhiali deve essere ricaricata solo utilizzando l'apposita custodia.

Avvertenze di sicurezza

Attenersi sempre a quanto segue:

- Leggere queste istruzioni per l'uso.
- Conservare queste istruzioni per l'uso in un luogo sicuro.
- Osservare tutte le avvertenze.
- Seguire tutte le istruzioni.



2. Sicurezza dell'utente

- Per evitare danni all'udito, se utilizzati per un periodo di tempo prolungato i nostri occhiali audio devono essere regolati solo a volume moderato evitando volume elevato.
- In caso di rumori insoliti, non continuare a utilizzare gli occhiali. Smettere di utilizzare gli occhiali e contattare il Servizio Clienti all'indirizzo: support@wearfauna.com
- In caso di notevole sviluppo di calore o perdita di suono, togliere immediatamente gli occhiali.
- Contiene piccole parti che possono essere ingerite e causare soffocamento. Non adatto ai bambini al di sotto dei 3 anni.
- Contiene materiale magnetico. Possibili danni a dispositivi medicali devono essere chiariti con il medico.
- Non utilizzare se l'imballaggio è danneggiato alla consegna.
- Le lenti possono essere sostituite solo da un ottico.
- La lunghezza delle aste può essere regolata solo da un ottico.
- Attenzione, l'uso degli occhiali può causare distrazioni, soprattutto durante la guida.

- Devono essere sempre rispettate tutte le leggi applicabili, in particolare quelle relative all'uso di telefoni cellulari e altri dispositivi durante la guida. Quando si indossano i nostri occhiali e si ascoltano i contenuti desiderati mentre si svolgono attività che richiedono concentrazione, prestare sempre attenzione alla propria sicurezza e a quella degli altri.
- Prestare sempre attenzione all'ambiente circostante e regolare il volume in modo da sentire i suoni ambientali e i segnali sonori.
- Si sconsiglia di indossare occhiali con lenti da sole per i viaggi notturni.
- Per motivi di sicurezza, dopo un evento ESD caricare gli occhiali nella custodia di ricarica in quanto gli occhiali potrebbero riprodurre un rumore occasionale, forte e breve che potrebbe danneggiare l'udito.
- L'adattatore per la ricarica deve supportare lo standard PS1, con potenza d'uscita non superiore a 15 W.

3. Sicurezza del prodotto

- Tenere gli occhiali e la custodia di ricarica lontano da fiamme e da fonti di calore. Non conservare sotto la luce diretta del sole. Non collocare sorgenti di fuoco aperte, come le candele, sopra o vicino al prodotto.
- Dopo ogni utilizzo, pulire entrambi i lati delle lenti e tutte le parti degli occhiali con il panno in dotazione o con un apposito panno per lenti.
- Qualsiasi tentativo di cambiare o modificare il nostro prodotto è vietato. Ciò non influirebbe solo sulla garanzia, ma potrebbe anche provocare problemi tecnici al prodotto. In questo caso, non è più possibile garantire il rispetto degli standard indicati di seguito.
- Non piegare le aste degli occhiali, ciò potrebbe danneggiare l'elettronica in esse contenuta.
- Non chiudere le aperture sonore degli occhiali e non inserirvi oggetti appuntiti, in quanto ciò compromette la qualità del suono e annulla la garanzia.
- Gli occhiali devono essere ricaricati solo nella custodia di ricarica in dotazione.
- Non utilizzare l'adattatore del telefono per collegare la custodia di ricarica ai jack dei sedili dell'aereo, in quanto ciò potrebbe causare lesioni o danni materiali a causa del surriscaldamento.
- Utilizzare solo con unità di alimentazione testate e conformi ai requisiti di legge.
- Utilizzare solo prodotti/dispositivi/accessori indicati dal produttore.

- Scollegare la custodia di ricarica durante i temporali o in caso di inutilizzo prolungato.
- Non esporre la custodia di ricarica e gli occhiali alla luce diretta del sole per periodi di tempo prolungati, poiché ciò potrebbe danneggiare la batteria.
- Gli occhiali devono essere sempre trasportati nella custodia di ricarica in dotazione per evitare che si graffino inutilmente.
- Il prodotto sono adatti solo per l'uso con temperature comprese tra -10°C e +35°C, oltre questi valori la loro funzionalità non è garantita.
- Tutti gli interventi di manutenzione devono essere sempre eseguiti da personale qualificato. Gli interventi di manutenzione sono necessari se l'apparecchio è danneggiato in qualsiasi modo, come ad esempio se un cavo o una spina di alimentazione sono danneggiati, se sono caduti oggetti sull'apparecchio, se l'apparecchio non funziona normalmente o se è caduto.
- Non sostituire le batterie degli occhiali o della custodia con componenti di terze parti in quanto questo potrebbe danneggiare il circuito integrato di protezione della batteria.
- Non smaltire le batterie nel fuoco o in forni caldi ed evitare di schiacciare meccanicamente o tagliare le batterie in quanto questo potrebbe provocare un'esplosione delle batterie.
- Evitare di lasciare le batterie in un ambiente ad alta temperatura in quanto questo potrebbe causare un'esplosione o la fuoriuscita di liquidi o gas infiammabili.
- Evitare di lasciare le batterie in un ambiente con pressione atmosferica estremamente bassa in quanto questo potrebbe causare un'esplosione o la fuoriuscita di liquidi o gas infiammabili.

4. Informazioni giuridiche

Gli occhiali Fauna e la custodia di ricarica sono stati progettati e realizzati secondo i più elevati requisiti di qualità. Questo dispositivo è stato testato e soddisfa le norme per le apparecchiature in radiofrequenza: RF: (BT5.0&2.4G), EMC: (BT5.0&2.4G), EN55032, EN55035, EMF: EN62479, Safety: EN 62368-1:2014+AT1:2017.

Questo dispositivo a bassa potenza elettrica soddisfa la norma EN62479 e non provoca interferenze dannose all'utente, tranne nelle situazioni in cui le disposizioni di sicurezza non sono rispettate. Il valore limite di esposizione alle radiazioni per la salute dell'utente è rispettato conformemente alle prescrizioni valide per la popolazione in generale. Il dispositivo è protetto da possibili interferenze elettromagnetiche come definito nella norma EN55032, EN55035.

Questo apparecchio digitale di classe B soddisfa la normativa canadese ICES-003. Questo dispositivo soddisfa i requisiti RSS-247 delle norme industriali canadesi. Dichiarazione IC sull'esposizione alle radiazioni La presente apparecchiatura sottoposta a controllo è conforme ai limiti SAR per la popolazione nell'esposizione incontrollata contemplati dalla norma IC RSS-102 ed è stata testata in base ai metodi di misurazione e alle procedure previsti dalle norme IEEE 1528 e IEC 62209. Questo dispositivo soddisfa le norme industriali canadesi

RSS applicabili. L'utilizzo è subordinato alle due condizioni di seguito riportate: (1) il dispositivo non deve causare interferenze e (2) il dispositivo deve tollerare qualsiasi interferenza che possa comportare un funzionamento indesiderato del dispositivo.

Questo dispositivo soddisfa la parte 15 delle regole FCC. L'utilizzo è subordinato alle due condizioni di seguito riportate: (1) il dispositivo non deve causare interferenze dannose e (2) il dispositivo deve tollerare qualsiasi interferenza in ricezione

che possa comportare un funzionamento indesiderato del dispositivo. I test sul presente dispositivo ne hanno dimostrato la conformità ai limiti previsti per i dispositivi digitali di classe B ai sensi della parte 15 delle regole FCC. Tali limiti puntano a fornire una ragionevole protezione da interferenze dannose in caso di installazione a uso residenziale. Questo dispositivo genera, utilizza e può irradiare energia di frequenza; se non installato e utilizzato secondo le istruzioni potrebbe inoltre causare interferenze dannose sulle radiocomunicazioni. Tuttavia non è possibile garantire il non verificarsi di interferenze in caso di singole installazioni specifiche. In caso di interferenze generate dal dispositivo dannose per la ricezione radio o televisiva, determinabili nell'accendere/spengere il dispositivo stesso, si invita l'utilizzatore a tentare di contrastare le interferenze adottando una o più delle seguenti misure:

- Riorientare o ricollocare l'antenna di ricezione.
- Incrementare la distanza che separa il dispositivo dal ricevitore.
- Collegare il dispositivo all'uscita di un circuito diverso da quello cui è collegato il ricevitore.
- Consultare il rivenditore oppure un tecnico radio/TV per ricevere assistenza.

MODIFICA: Qualsiasi cambiamento o modifica non espressamente approvata dal concessionario del presente dispositivo potrebbe comportare il venir meno dell'autorizzazione dell'utente a utilizzare il dispositivo stesso.

Le batterie degli occhiali e della custodia di ricarica sono conformi alla norma IEC62133/UL1642. **NON TENTARE** di rimuovere dal prodotto la batteria ricaricabile agli ioni di litio.

Il prodotto è progettato per assorbire più del 99% dei raggi UVA e UVB. Questo prodotto è conforme alle norme ANSI Z80.3-2018 e AS/NZS 10671:2016.

Le lenti soddisfano gli attuali requisiti di resistenza agli urti, ma **NON SONO INFRANGIBILI!**

5. Produttore / Rivenditore

Prodotto per Fauna Audio GmbH

Progettato e sviluppato da USound GmbH per Fauna Audio GmbH, Kratkystrasse 2, 8020 Graz, Austria.

Powered by USound MEMS Speaker Technology.

USound e Fauna sono marchi commerciali di USound GmbH e Fauna Audio GmbH, Kratkystrasse 2, 8020 Graz, Austria.

6. Informazioni per il cliente

Nomi dei prodotti / modelli: Levia Black, Fabula Crystal Brown, Memor Havana, Spiro Transparent Brown.

Numero di serie: _____

Nome di modello: _____

Il numero di serie e il nome del modello si trovano nella parte interna dell'asta e nella parte inferiore della custodia di ricarica.

Conserva la ricevuta per potenziali reclami. Il certificato di garanzia Fauna può essere scaricato qui: wearfauna.com/warranty/

7. Informazioni sulla garanzia Fauna

Questo prodotto è garantito da Fauna Audio GmbH. Il periodo di garanzia è di due anni dalla consegna del prodotto. Qui puoi trovare tutte le condizioni legali: wearfauna.com/terms-of-trade/

Per tutti i casi di garanzia e resi utilizzare il nostro modulo di revoca nella sezione FAQ del nostro sito web e inviarlo compilato e firmato a support@wearfauna.com.

8. Loghi e marchi commerciali

Bluetooth e i loghi Bluetooth sono marchi commerciali di Bluetooth SIG, Inc. e qualsiasi uso di tali marchi è concesso in licenza.

Apple e il logo Apple sono marchi commerciali di Apple Inc. App Store è un marchio di servizio di Apple Inc.

Google Play e il logo Google Play sono marchi commerciali di Google LLC Inc.

Fauna e USound sono marchi commerciali di USound GmbH e Fauna Audio GmbH.

Avvertenze

Esporre a calore solo le parti evidenziate in grigio.

Fino a max. 80°C.

Non regolare con le pinze.

Gli occhiali possono danneggiarsi.

Attenzione in caso di pulizia ad ultrasuoni.

Rimuovere le aste prima della pulizia ad ultrasuoni. Solo il frontale in acetato può essere pulito.

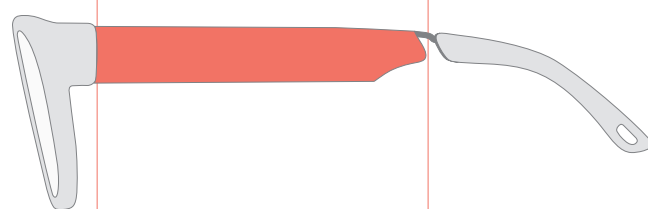
Fauna è idrorepellente ma non impermeabile.

Non tenere sotto l'acqua corrente.

Frontale regolabile in acetato

Non regolabile

Punta regolabile in acetato



Adatta al calore
Non contiene componenti elettronici

Non adatta al calore
Contiene componenti elettronici

Adatta al calore
Non contiene componenti elettronici

Attenersi scrupolosamente a queste istruzioni per evitare danneggiamenti.