

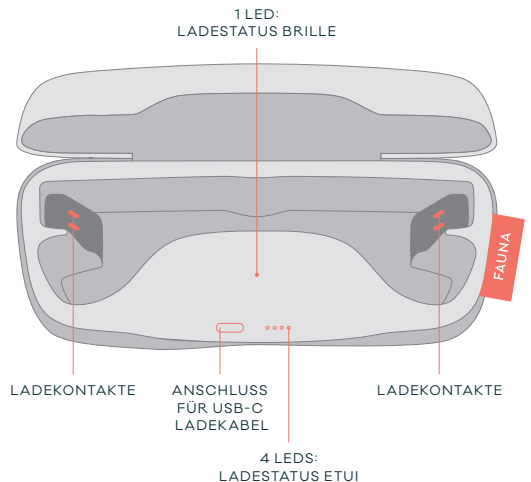
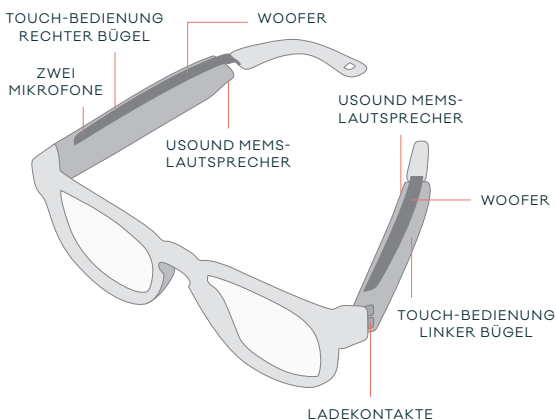


Kurzanleitung

Willkommen bei Fauna – deiner Audio-Brille!

Jetzt die „Fauna“ App herunterladen.

Fauna auf einen Blick



Erste Schritte



Aktivieren

Zieh vor dem ersten Betrieb die Folie von den Kontakten und lege die Brille zurück ins Etui bis sie ganz aufgeladen ist. Um die Fauna-Brille zu aktivieren lege sie ins Etui und stelle sicher, dass die LED „Ladestatus Brille“ leuchtet. Schließe nun das Etui und öffne es erneut. Nun ist die Brille aktiviert und „Hi! Fauna is on“ ist zu hören. Wenn Fauna 30 min lang zu keinem Gerät verbunden ist wird sie automatisch in den Deep-Sleep-Modus versetzt. Um die Fauna-Brille wieder aus dem Deep-Sleep-Modus zu holen, lege sie zurück ins Etui, schließe und öffne es und Fauna ist bereit, erneut verbunden zu werden.



Verbinden

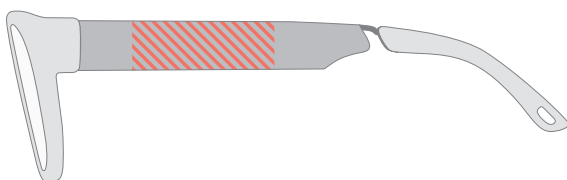
Lege die Brille ins Etui, schließe und öffne es wieder. Nun presse die Fauna-Brille gegen die Kontakte des Etuis. Stelle dabei sicher, dass die LED „Ladestatus Brille“ aufleuchtet. Dann hörst du „Fauna is on, Fauna is pairing“. Nun kannst du Bluetooth am Ausgangsgerät aktivieren und nach Fauna suchen. Die Verbindung wird von der Fauna-Brille mit „Great, Fauna is connected“ bestätigt. Falls du „Please try pairing again“ hörst, wiederhole den oben genannten Vorgang. Die Fauna-Brille verbindet sich automatisch mit dem zuletzt verbundenen Gerät.



Aufladen

Sinkt der Akkustand unter 30 %, warnt Fauna: „Battery low“. Um Fauna zu laden, lege die Brille zurück ins Etui. Gehe dabei sicher, dass die Kontakte verbunden sind. Dies wird durch das Leuchten der LED „Ladestatus Brille“ bestätigt. Wenn das Etui geschlossen ist, wird die Brille geladen. Als Bestätigung, dass die Brille richtig eingelegt wurde und lädt, leuchten die äußersten der 4 LEDs „Ladestatus Etui“ für 5 Sekunden auf. Das Fauna-Etui dient als Ladestation.

Fauna bedienen



LINKER BÜGEL

Zweimal antippen

Anrufe annehmen
Anrufe beenden
Musik abspielen
Musik pausieren

Antippen und gedrückt halten (4 Sek.)

Anruf ablehnen
Nächster Song

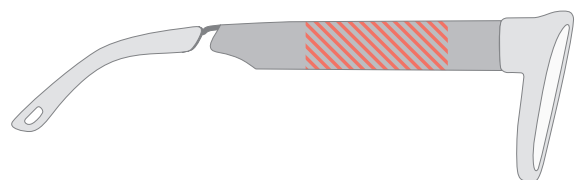
Nach vorne streichen

Ton leiser

Nach hinten streichen

Ton lauter

RECHTER BÜGEL



Zweimal antippen

Sprachassistenten aktivieren

Antippen und gedrückt halten (4 Sek.)

Bluetooth-Verbindung erzwingen



Eine Videoanleitung, sowie eine ausführliche Gebrauchsanweisung gibt es unter: www.wearfauna.com/support

Mehr zu deiner Fauna

Wichtige Informationen

Die Verbindung mit einem Gerät kann auch ohne Etui hergestellt werden: Dazu das Touchpad am rechten Bügel antippen und für 4 Sekunden gedrückt halten. Anschließend wie beschrieben das Ausgangsgerät via Bluetooth mit Fauna verbinden. Bitte beachte, dass diese Methode nicht funktioniert während die Fauna-Brille im Deep-Sleep Modus ist.

Fauna ist nur tropfwassergeschützt. Bitte nicht unter fließendes Wasser halten.

Anpassungen von Fassung und Länge des Bügels, sowie das Wechseln der Gläser kann ein Optiker vornehmen. Bitte einem Profi überlassen.

Fauna ist nur im Etui aufladbar. Bitte keinesfalls auf andere Art laden.

Laden der Brille

Die LED „Ladestatus Brille“ im Etui zeigt den Status der Fauna an. Diese LED blinkt gelb (niedriger Ladezustand) oder grün (Ladezustand über 30%) auf, wenn der Kontakt zwischen Brille und Etui hergestellt ist. Bei 100% Ladezustand leuchtet die LED nach dem Öffnen des Etuis 10 Sek. lang grün.

Laden des Etuis

Die 4 LEDs außen zeigen den „Ladestatus Etui“ an. Wird das Etui via USB-C Kabel aufgeladen, blinken sie. Leuchten die 4 LEDs durchgehend, ist das Fauna Etui vollständig geladen.

LED Ladestatus Brille

– weniger als 30%: blinkt gelb
– weniger als 100%: blinkt grün
– 100% geladen: leuchtet 10 Sek. grün

LED Ladestatus Etui

• weniger als 25%
•• weniger als 50%
••• weniger als 75%
•••• 100% geladen

Wenn der Akkustand deiner Fauna-Brille 10% unterschreitet, hörst du: „Power Off“ und Fauna geht in den Deep-Sleep-Modus.



Anleitung für Optiker



Bitte dieser Anleitung genau folgen, um Schäden zu vermeiden.

Bitte abtrennen und zur Brillenanpassung mitbringen! Fauna ist für optische Brillengläser geeignet.

Achtung: Fauna enthält Elektronik.

Wichtige Sicherheitsinformationen



©2020 Fauna Audio GmbH
Kratkystrasse 2, 8020 Graz, Austria
hello@wearfauna.com
wearfauna.com

Vervielfältigungen, Änderungen, die
Verbreitung sowie jede andere Form
der Nutzung bedürfen der vorherigen
Genehmigung.

1. Angaben zur Verwendung

Fauna Audio-Brillen sind tragbare, mit Bluetooth 5.0 verbundene Audio-Geräte in Form von Sonnenbrillen oder Blaulicht-Schutzbrillen. Die Fauna Audio-Brillen haben keine optischen Korrekturgläser, sind aber dafür geeignet. Entsprechende Anpassungen sind vom Optiker vorzunehmen. Die Brillenfassung ist aus Acetat. Die Materialkombination Kunststoff, Metall und Acetat des Brillenbügels ermöglicht ein Anpassen der Bügellänge. Das sollte immer durch einen Optiker erfolgen.

Die Fauna Audio-Brille kann zum Hören von Musik, Podcasts und anderen Audioquellen sowie für Telefongespräche und Interaktionen mit Audioassistenten auf dem Smartphone,

der Smartwatch oder jedem anderen Bluetooth-fähigen Gerät des Nutzers verwendet werden. Im Lieferumfang ist immer ein Lade-Etui enthalten. Die Batterie der Brille darf nur in diesem Lade-Etui aufgeladen werden.

Sicherheitshinweise

Denke bitte immer daran:

- Diese Gebrauchsanleitung lesen.
- Diese Gebrauchsanleitung aufbewahren.
- Alle Warnhinweise beachten.
- Alle Anweisungen befolgen.



2. Benutzersicherheit

- Um Gehörschäden zu vermeiden, sollten unsere Audio-Brillen über einen längeren Zeitraum nur mit moderater und nicht mit hoher Lautstärke verwendet werden.
- Im Falle eines ungewöhnlichen Geräusches die Brille nicht weiter benutzen und den Kundendienst kontaktieren unter: support@wearfauna.com
- Bei auffälliger Wärmeentwicklung oder Tonverlust die Brille sofort abnehmen.
- Enthält verschluckbare Kleinteile, die zum Ersticken führen können. Für Kinder unter 3 Jahren nicht geeignet.
- Enthält magnetisches Material. Allfällige Beeinträchtigungen von medizinischen Implantaten sind mit dem Arzt abzuklären.
- Nicht verwenden, wenn die Verpackung bei Lieferung beschädigt ist.
- Die Gläser dürfen nur von einem Optiker gewechselt werden.
- Die Bügellänge darf nur von einem Optiker angepasst werden.

- Vorsicht, das Tragen der Brille kann zu Ablenkungen führen, vor allem beim Fahren.
- Alle geltenden Gesetze, insbesondere für die Benutzung von Handys und anderen Geräten beim Fahren sind immer zu befolgen. Beim Tragen unserer Brille und beim Hören der gewünschten Inhalte ist bei Tätigkeiten, die deine Konzentration erfordern, immer auf die eigene Sicherheit und die Sicherheit von anderen zu achten.
- Achte immer auf deine Umgebung und passe die Lautstärke stets so an, dass du die Umgebungsgeräusche wahrnimmst und Warnsignale hörst.
- Das Tragen von getönten Brillen wird bei Nachtfahrten nicht empfohlen.
- Lade deine Brille aus Sicherheitsgründen nach einer elektrostatischen Entladung im Lade-Etui auf, da die Brille sonst ein kurzes, sehr lautes, einmaliges Geräusch abspielen könnte, das dein Gehör schädigen könnte.

3. Produktsicherheit

- Die Brille und das Lade-Etui sind von Feuer und Hitzequellen fernzuhalten. Nicht unter direktem Sonnenlicht aufbewahren. Keine offenen Feuerquellen wie etwa Kerzen auf oder nahe dem Produkt abstellen.
- Nach jeder Verwendung sind beide Seiten der Gläser und alle Teile der Brille mit dem im Lieferumfang enthaltenen Tuch oder einem Trockentuch abzuwischen.
- Alle Versuche zur Veränderung oder Modifizierung unseres Produkts sind zu unterlassen. Das hätte nicht nur Auswirkungen auf die Gewährleistung sondern kann auch zu technischen Störungen beim Produkt führen. In diesem Fall können wir die Einhaltung der nachstehenden Standards nicht mehr garantieren.
- Die Bügel der Brille nicht biegen, das kann die darin enthaltene Elektronik beschädigen.
- Die Klangöffnungen der Brille nicht verschließen und auch keine spitzen Gegenstände hineinstecken, da dies die Klangqualität verschlechtert und die Gewährleistung erlischt.
- Die Brille darf nur im mitgelieferten Lade-Etui aufgeladen werden.
- Handyadapter nicht zum Anschließen des Lade-Etuis an Flugzeugsitzbuchsen verwenden, da dies aufgrund von Überhitzung zu Verletzungen oder zu Sachschäden führen kann.
- Nur mit geprüften Netzgeräten verwenden, die den gesetzlichen Anforderungen entsprechen.
- Nur vom Hersteller angegebene Produkte/Vorrichtungen/Zubehörtteile verwenden.

- Das Lade-Etui bei Gewitter oder längerer Nichtverwendung abstecken.
- Lade-Etui und Brille dürfen nicht über einen längeren Zeitraum direktem Sonnenlicht ausgesetzt sein, da dies die Batterie schädigen kann.
- Die Brille ist immer im mitgelieferten Lade-Etui zu transportieren, um unnötige Kratzer auf der Brille zu vermeiden.
- Die Brille ist nur zur Verwendung im Temperaturbereich von -10°C bis +35°C geeignet, darüber hinaus wird ihre Funktionalität nicht garantiert.
- Alle Servicearbeiten sind immer von qualifiziertem Personal durchzuführen. Servicearbeiten sind erforderlich, wenn das Gerät in irgendeiner Weise beschädigt ist, wie etwa ein beschädigtes Netzkabel oder -stecker, Gegenstände sind auf das Gerät gefallen, das Gerät funktioniert nicht normal oder das Gerät ist hinunter gefallen.
- Die Batterien der Brille oder des Lade-Etuis dürfen nicht durch Batterien von Drittanbietern ersetzt werden da dies die eingebauten Batteriesicherheitssysteme beeinflussen kann.
- Die Batterien dürfen nicht im Feuer oder in einem Ofen entsorgt, und auch nicht mechanisch beschädigt werden, da dies zu einer Explosion der Batterien führen könnte.
- Die Batterien dürfen nicht in einer Umgebung mit sehr hohen Temperaturen gelagert werden da dies zu einer Explosion oder dem Austritt entflammbarer Flüssigkeiten oder Gase führen könnte.
- Die Batterien dürfen nicht in einer Umgebung mit sehr geringem Luftdruck gelagert werden da dies zu einer Explosion oder dem Austritt entflammbarer Flüssigkeiten oder Gase führen könnte.

4. Rechtliche Informationen

Fauna Brille und Lade-Etui wurden nach den höchsten Qualitätsrichtlinien designt und gefertigt. Dieses Gerät wurde geprüft und erfüllt RF: (BT5.0&2.4G), EMC: (BT5.0&2.4G), EN55032, EN55035, EMF: EN62479, LVD: EN 62368-1:2014.

Dieses Gerät mit geringer elektronischer Leistung erfüllt EN62479 und verursacht keine schädlichen Störungen beim Nutzer, ausgenommen Situationen in denen Sicherheitsvorgaben nicht eingehalten werden. Der Grenzwert für die Strahlenbelastung wird gemäß den für die allgemeine Bevölkerung geltenden Vorgaben für die Gesundheit des Benutzers eingehalten. Das Gerät ist vor elektromagnetischen Störungen geschützt, wie in EN55020 geregelt.

Die Batterien in der Brille und im Lade-Etui erfüllen IEC62133/UL2054/UL1642.

NICHT VERSUCHEN die wiederaufladbare Lithium-Ionen-Batterie aus dem Produkt herauszunehmen.

Das Produkt ist dafür ausgelegt, mehr als 99% der UVA- und UVB-Strahlen zu absorbieren. Dieses Produkt erfüllt ANSI Z80.3-2018 und AS/NZS 10671:2016.

Die Gläser erfüllen die geltenden Vorgaben für Schlagfestigkeit, sind aber **NICHT UNZERBRECHLICH!**

5. Hersteller / Händler

Hergestellt für USound GmbH

Design und entwickelt von USound GmbH für Fauna Audio GmbH, Kratkystrasse 2, 8020 Graz, Austria.

Powered by USound MEMS Speaker Technology.

USound und Fauna sind Handelsmarken der USound GmbH und der Fauna Audio GmbH, Kratkystrasse 2, 8020 Graz, Austria.

6. Kundeninformationen

Produktnamen und -modelle: Levia Black, Fabula Crystal Brown, Memor Havana, Spiro Transparent Brown.

Seriennummer: _____

Modellname: _____

Die Seriennummer und der Modellname sind an der Innenseite des Brillenbügels sowie auf der Unterseite des Lade-Etuis zu finden.

Bitte bewahre die Quittung zusammen mit der Kurzanleitung für mögliche Gewährleistungsfälle auf. Das Fauna-Gewährleistungsformular findest du hier: <https://wearfauna.com/de/gewaehrleistung/>

7. Fauna Gewährleistungsinformationen

Für dieses Produkt gibt es eine Gewährleistung von Fauna Audio GmbH. Die Gewährleistungsfrist beträgt zwei Jahre ab Lieferung des Produkts. Hier findest du alle rechtlichen Rahmenbedingungen: wearfauna.com/terms-of-trade/

Für alle Gewährleistungsfälle und Rücksendungen bitte unser Widerruf-Formular im FAQ-Abschnitt auf unserer Website verwenden und dieses ausgefüllt und unterschrieben an support@wearfauna.com senden.

8. Logos und Handelsmarken

Bluetooth und die Bluetooth-Logos sind eingetragene Handelsmarken von Bluetooth SIG, Inc. und jegliche Verwendung dieser Marken erfolgt unter Lizenz.

Apple und das Apple-Logo sind Handelsmarken von Apple Inc. App Store ist eine Dienstleistungsmarke von Apple Inc. Google Play und das Google Play-Logo sind Handelsmarken von Google LLC Inc. Fauna und USound sind Handelsmarken der USound GmbH und der Fauna Audio GmbH.

Bitte beachten

Nur die grau markierten Teile erwärmen
Bis max. 80°C.

Nicht mit Zangen einstellen
Brille kann beschädigt werden.

Vorsicht bei Ultraschallreinigung
Die Bügel vor einer Ultraschallreinigung entfernen. Es kann nur die Acetat-Front gereinigt werden.

Fauna ist wasserabweisend aber nicht wasserdicht
Bitte nicht unter fließendes Wasser halten.

Anpassbare Acetat-Front

Hitze okay
Keine Elektronik

Nicht anpassbar

Keine Hitze
Beinhaltet Elektronik

Anpassbarer Acetat-Tip

Hitze okay
Keine Elektronik

